



ARRAMPICARE



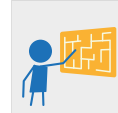
APPENDERSI



GATTONARE

INCONTRO E
GIOCO SIMBOLICO

GIOCO INTERATTIVO



COLLEZIONE LET'S PLAY TOGETHER

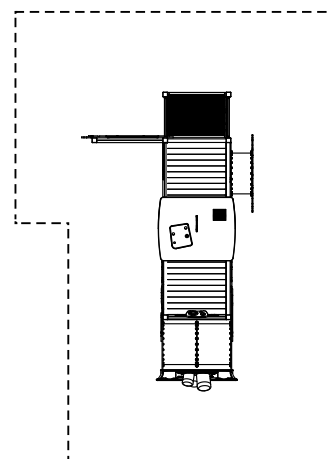
AREA DI SICUREZZA

DIMENSIONI (L x P x H) in cm	560 x 320 x 250
ALTEZZA CRITICA DI CADUTA	130
AREA MIN/MAX ANTITRAUMA	min. 4,50 m ² - MAX 51,00 m ²
ETÀ D'USO CONSIGLIATA	2+

620

COMPOSIZIONE

- n°12 pali portanti in alluminio 90x90mm
- n°2 pedane in alluminio
- n°2 rampe «sali-scendi» in alluminio
- n°1 tetto in lastra di HDPE
- n°3 elementi a tubo in PTE rotazionale
- n°5 parapetti in metallo
- n°3 arrampicate in lastra di HDPE
- n°7 pannelli in lastra di HDPE
- n°3 pannelli gioco in lastra di HDPE
- n°1 decoro in lastra di HDPE



Realizzare un idoneo fondo antitrauma in funzione dell'altezza critica di caduta. Manutenzione periodica obbligatoria come da piano consegnato al cliente.